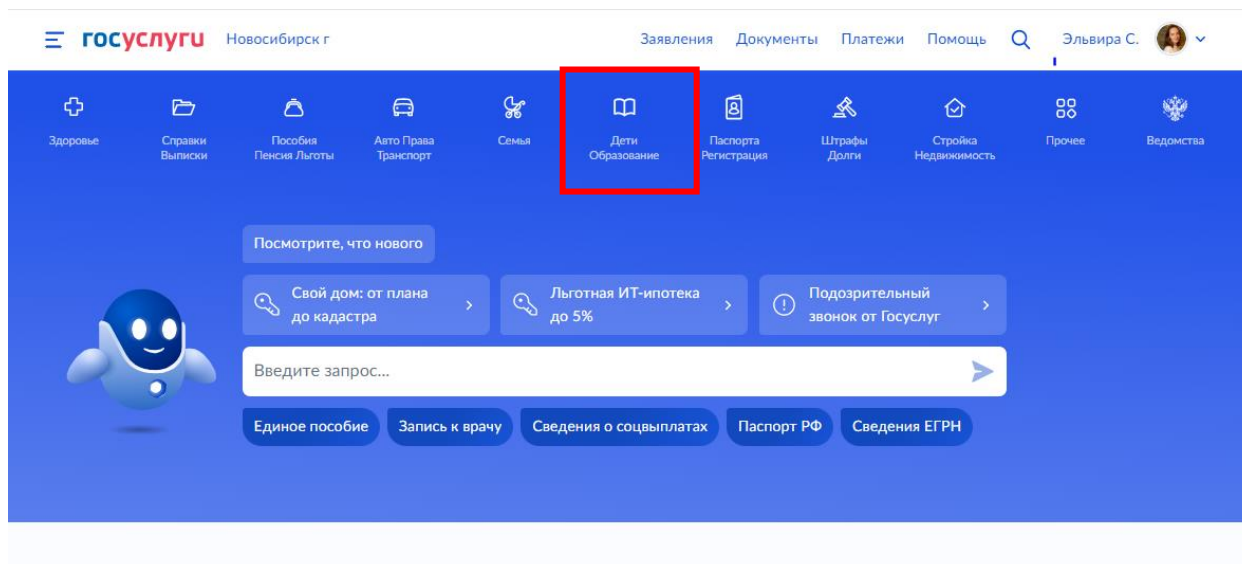


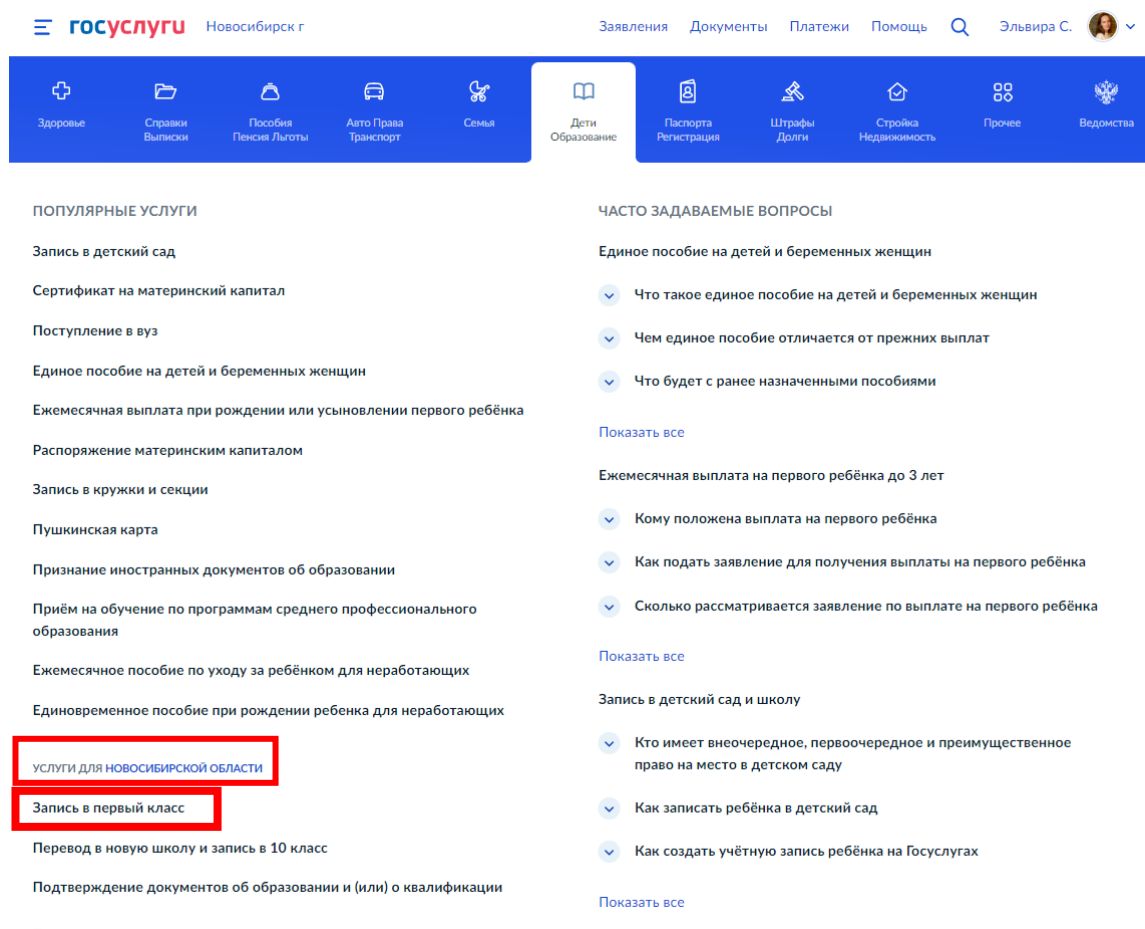
С **15.03.2023** на портале Госуслуги появилась возможность создания черновика заявления на запись в 1 класс (отправка заявления станет доступна с 00:00 1 апреля 2023 года).

Найти услугу на портале можно 3-мя способами:

1. **Через Каталог услуг на стартовой странице** <https://www.gosuslugi.ru/> в разделе «Дети образование»:



Далее необходимо найти услугу «**Запись в 1 класс**» в разделе «Услуги для Новосибирской области»:



Следующим шагом будет предложено создать черновик заявления.

госуслуги Новосибирск г

Заявления | Документы | Платежи | Помощь | Эльвира С.

Назад

Запись в школу

— **Запись в первый класс ещё не началась**

Заполните черновик заявления, чтобы быстро отправить его в первый день приёма заявлений. Места распределяются по времени подачи заявления

Заявление для записи в первый класс можно подать:

- с даты начала приёма заявлений до 30 июня — в школу по месту регистрации или другую при наличии льгот
- с 6 июля до 5 сентября — в любую другую школу

Приём заявлений в первый класс начинается 1 апреля или раньше — по решению школы

Если в выбранной школе не будет мест, ребёнку предложат место в другой школе

Как записать ребёнка в школу

Ответьте на несколько вопросов и узнайте, что делать дальше

Начать

2. **Поиск через помощника Макса на стартовой странице <https://www.gosuslugi.ru/>.**
В строку «Введите запрос» необходимо внести «Запись в школу» и следовать дальнейшим подсказкам.

госуслуги Новосибирск г

Заявления | Документы | Платежи | Помощь | Эльвира С.

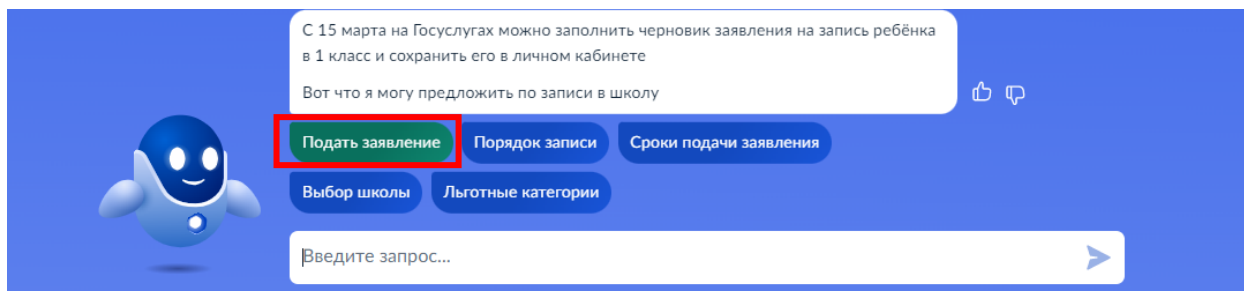
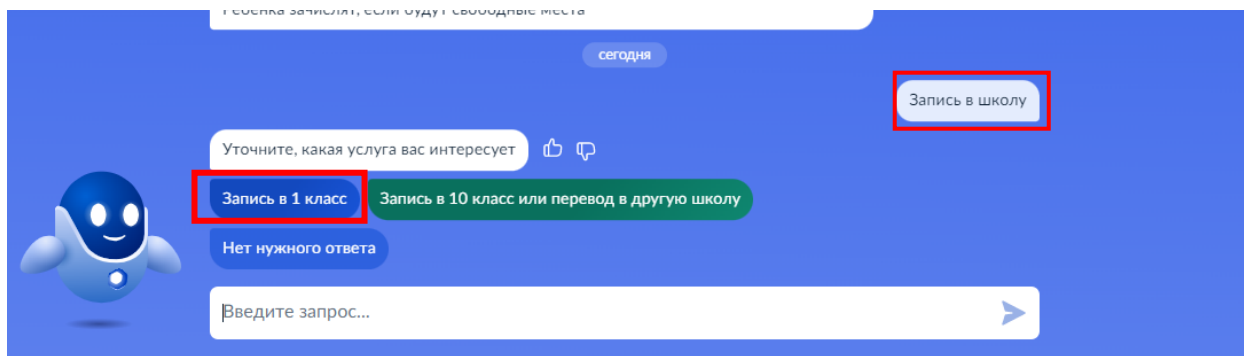
Здоровье | Справки Выписки | Пособия Пенсия Льготы | Авто Права Транспорт | Семья | Дети Образование | Паспорта Регистрация | Штрафы Долги | Стройка Недвижимость | Прочее | Ведомства

Посмотрите, что нового

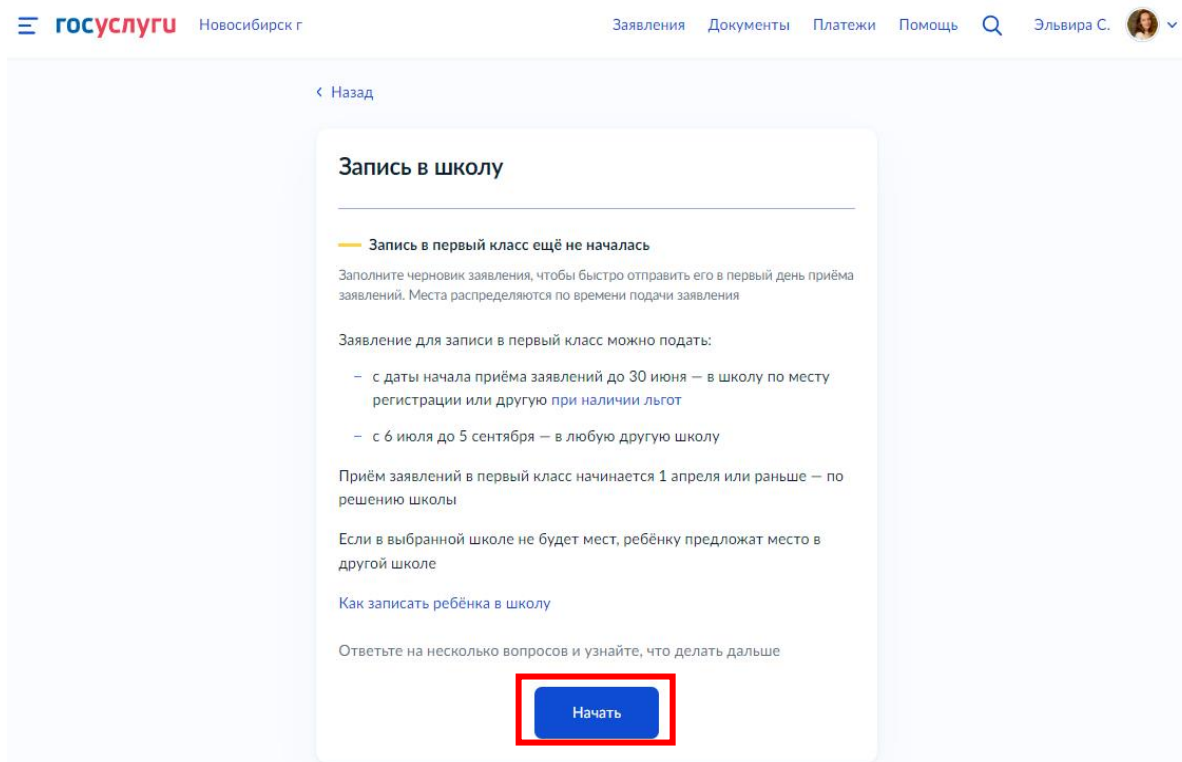
Подозрительный звонок от Госуслуг | Льготная ИТ-ипотека до 5% | Свой дом: от плана до кадастра

Введите запрос...

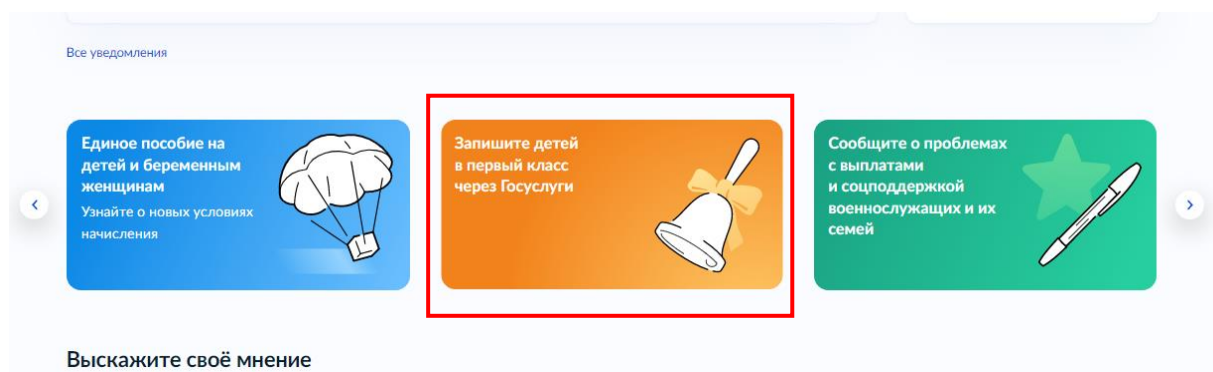
Единое пособие | Запись к врачу | Сведения о соцвыплатах | Паспорт РФ | Сведения ЕГРН



На последнем шаге будет предложено заполнить черновик заявления.



3. С помощью виджета на стартовой странице <https://www.gosuslugi.ru/>



При использовании всех способов заполнения черновика появится информация:



ВНИМАНИЕ! При создании черновика заявления нужно помнить, что отправить его на рассмотрение ранее чем 01.04.2023 (00:00:01) не получится! Кнопка «Отправить» будет неактивна.